NOVADIGITAL
CASA INTELIGENTE

Manual do usuário
Interruptor com Tomada Zigbee
duas teclas físicas

ZigBee

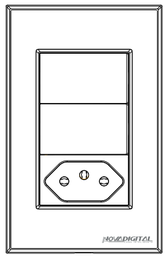

Modelo: TZB-2

1 2

ESPECIFICAÇÕES

Interruptor com Tomada Zigbee duas teclas Físicas
Modelo:TZB-2
Tensão de entrada: AC 100-240 V ~ 50/60Hz
Potência Máx: 80W por canal
Potência Máx tomada 110V/20A:2000W
Potência Máx tomada 220V/20A:4000W
Wireless: Zigbee 3.0
Dimensões:118.5*74.5*42.6MM - Formato 4x2

ACOMPANHA NAEMBALAGEM

1 - Interruptor com tomada Zigbee
1 - Manual do usuário
1 - Kit de parafusos

BAIXE O APLICATIVO

Escaneie para baixar o aplicativo NovaDigital

GET IT ON Google Play
Download on the App Store

INSTALAÇÃO

1. Tire a tampa com uma chave de fenda pequena (Figura 1)

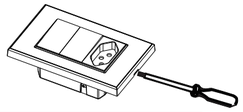

A instalçao teve ser feita por um profisional qualificado

INSTALAÇÃO ELÉTRICA

1. Ligue o fio ao terminal de acordo com a imagem 3.
2. Certifique-se dos parafusos estarem bem apertados

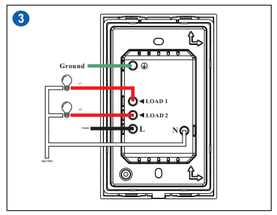

3 4

3. Fixe o interruptor na parede (Figura 5)

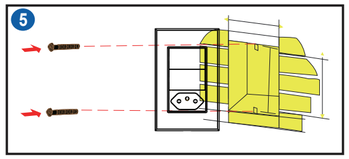

CARACTERÍSTICAS

1. Vidro temperado em alta qualidade.
2. Quando o LED estiver azul significa que o interruptor se encontra ligado.
3. A luz de fundo do interruptor pode ser desligada.
4. Quando houver queda de energia, você determina se o interruptor voltará a funcionar ligado ou desligado.
5. Compatível com Alexa e Google Home.
6.Tomada de 20A

CONFIGURAÇÃO DO HUB

1. Registre uma conta no aplicativo da NovaDigital.
2. Conecte o Hub Zigbee no Aplicativo. (OBS: O Hub Zigbee deve ser conectado no aplicativo antes do emparelhamento dos Subdispositivos Zigbee).Para a conexão no aplicativo ser efetivada certifique- se de que o Led do Hub está piscando rapidamente.Caso não estiver piscando rapidamente , pressione o botão por 6 segundos e solte até o LED indicador começar a piscar rapidamente e faça a conexão do Hub no aplicativo novamente.
3. Após o Hub estiver conectado, faça a conexão do Interruptor Zigbee.

CONFIGURAÇÃO DO INTERRUPTOR

1.Para que o interruptor entre em modo de configuração pressione a tecla dele por 6 segundos e solte até o LED indicador começar a piscar rapidamente.

2.Após o Hub estiver conectado no aplicativo, vá na opção "Adicionar novo dispositivo".

3. Aguarde o Hub Zigbee localizar os subdispositivos ao redor. Após localizado, o interruptor já estará conectado.

4. O interruptor foi conectado com sucesso, após clicar em "Concluído",o interruptor esta pronto para ser controlado pelo aplicativo da NovaDigital.

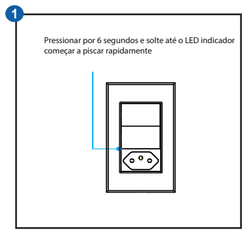

5

2.Após o hub estiver conectado,vá na opção"Adicionar novo dispositivo".

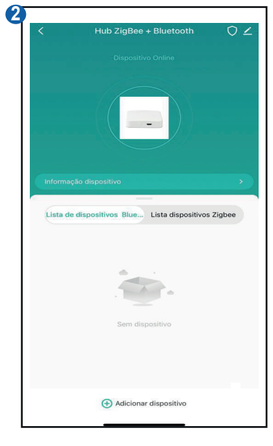

6

3. Aguarde o hub localizar os subdispositivos ao redor. Após localizado, o hub automaticamente ja vai ser conectado

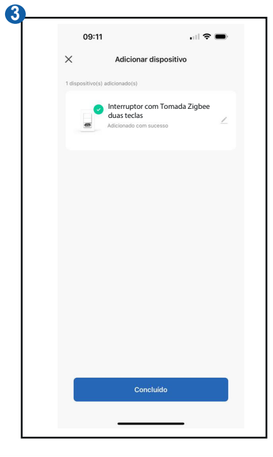

7 8

4. O interruptor foi adicionado com sucesso.



Perguntas Frequentes

1.O interruptor Zigbee não esta conectando no aplicativo;
-Para realizar a conexão do Interruptor Zigbee no aplicativo é necessário que o Hub Zigbee também já esteja conectado.
- A rede que está sendo conectada é de 2.4g.
-Verifique se o Hub se encontra ligado (conectado na energia).
2. Quantos subdispositivos o Hub Zigbee suporta?
- Suporta até 128 subdispositivos Zigbee;
3.Mesmo sem internet o paralelo virtual feito com o meu interruptor Zigbee continua funcionando?
-Sim, mesmo sem internet o paralelo virtual feito com o interruptor Zigbee continua funcionando.
4.O interruptor zigbee é repetidor de sinal?
- Sim , os interruptores Zigbee são repeditores de sinal.
5.O Hub Zigbee de outras marcas funciona com interruptor Zigbee da NovaDigital?
-Como o Hub Zigbee é de outra marca, não podemos dar a confirmação de que se conectará por isso recomendamos a utilização do Hub Zigbee da NovaDigital.
6. Meu interruptor Zigbee está off line;
- Verifique se o hub se encontra ligado (Conectado na energia).
- Faça o reset do interruptor e conecte novamente.
7. Qual é a distância máxima do Hub até o interruptor Zigbee?
- A distância é de até 20 metros sem barreira.

9 10

NOVADIGITAL
CASA INTELIGENTE

Manual do usuário
Interruptor com Tomada Zigbee
duas teclas físicas

Esse equipamento opera em caráter secundário, isto é, não tem direito a proteção contra interferência prejudicial. Mesmo estação do mesmo tipo, e não pode causar interferência a sistemas operando em caráter primário. Para mais informações, consulte o site da ANATEL.
www.anatel.gov.br

"Incorpora produto homologado pela Anatel sob número:10416-21-11765
Fabricante: HangZhou Tuya Informations Co,
Feito na China