



Manual do usuário CÂMERA INTELIGENTE FIXA



ESPECIFICAÇÕES

Nome: Câmera Inteligente Fixa
 Modelo: CS-FX
 Pixel:3.0MP
 Compressão de vídeo:H.264 H.265 High Profile
 Melhoria de imagem: Redução de Ruído Digital 3D Dinâmico
 Tipo de cartão de Armazenamento : Micro Cartão SD
 Criptografia sem fios:WEP/WPA/WPA2
 Entrada de energia: 5V 1A
 Consumo total de energia:5W
 Resolução:3MP 2304*1296P
 Wifi:2.4GHz 802.11 b/g/n
 Protocolo:ONVIF

ACOMPANHA NA EMBALAGEM

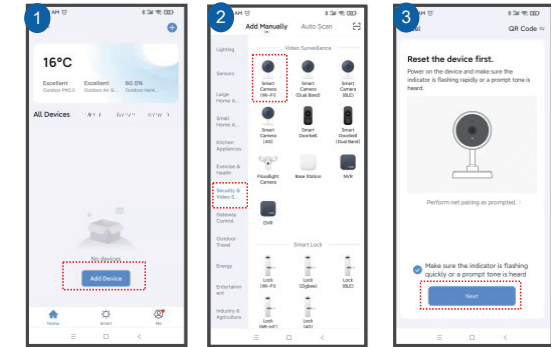
- 1 - Smart Camera
- 1 - Manual
- 1 - Um cabo de USB
- 1 - Fonte
- 1 - Kit de acessorio

ORIENTAÇÕES DO PRODUTO

1. Resete: Para realizar o resete da Camera pressione o botão por 5 segundos e solte.
2. Recomendados que utilize o cartão Micro cartão SD de alta velocidade de 8-128GB, caso contrário não será possível realizar gravação.
3. Recomendados que deixe a opção de atualização automatica habilitada.

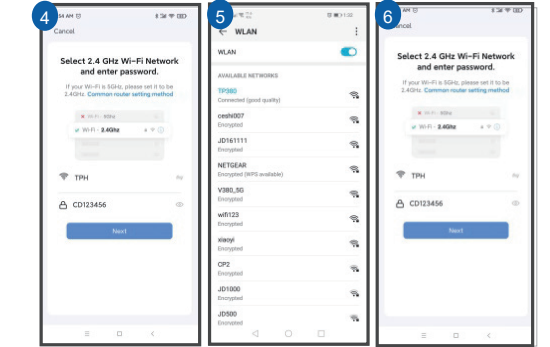
ADICIONAR O MODO DE CÓDIGO QR DEVICE-SCAN

1. Certifique-se de que o Wi-Fi esteja disponível e conectado à Internet.
2. Abra o aplicativo "NovaDigital", pressione o "+" no canto superior direito da tela principal (Figura 01).
3. Escolha a opção "Segurança e Vigilância por Vídeo", e em seguida clique em "Câmera Inteligente" (Figura 02) para adicionar a câmera.
4. Clique em "Próximo passo" (Figura 03).
5. Conecte a câmera à energia e, em seguida, a inicialização do sistema estará concluída.

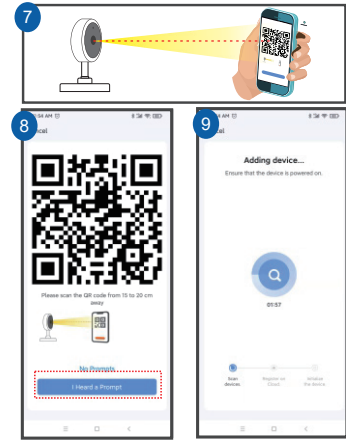


ATENÇÃO! Apenas a rede Wi-Fi 2.4Gh é suportada.

1. Se o celular não estiver conectado ao wi-fi, clique em "Conectar a wi-fi" conforme ilustrado na Figura 04.
2. Automaticamente irá para a Interface WLAN e conectará o Wi-Fi conforme ilustrado na Figura 05.
3. Caso o smartphone já estiver conectado ao wi-fi, siga conforme ilustrado na Figura 06.



4. Um código QR será exibido na tela e você precisará digitalizá-lo com a Câmera Inteligente.
5. A câmera precisa estar a cerca de 20-30 cm de distância do celular, (conforme Figura 07).
6. Em seguida, clique em "ouvir o som do prompt" (Figura 08).
7. A câmera estará conectando (Figura 09).



BAIXE NOSSO APLICATIVO

Escaneie o QR CODE abaixo para baixar e instalar o aplicativo da "NovaDigital"



Esse equipamento opera em caráter secundário, isto é, não tem direito a proteção contra interferência prejudicial. Mesmo estação do mesmo tipo, e não pode causar interferência a sistemas operando em caráter primário. Para mais informações, consulte o site da ANATEL. www.anatel.gov.br

Incorpora produto homologado pela Anatel sob número: 04562-21-12621.

Fabricante: HangZhou Tuya Informations Co.,
Feito na China