NOVADIGITAL
inovação e estilo

# Manual do usuário
# Controlador Inteligente Fita LED DUAL



Modelo: CLW-DUAL + IR

## Especificações Técnicas

Controlador Inteligente Fita LED DUAL
Modelo: CLW-DUAL + IR
Wi-Fi: IEEE 802.11 b/g/n 2,4GHz
Fonte: 4.5 - 25V DC
Potência: 144W

"Incorpora produto homologado pela ANATEL sob número:08206-21-11765."
Este equipamento opera em caráter secundário, isto é, não tem direito a proteção contra interferência prejudicial. Mesmo de estação do mesmo tipo, e não pode causar interferência a sistemas operando em caráter primário.

Para mais informações, consulte o site da ANATEL www.anatel.gov.br

Fabricante: Hangzhou Tuya Information Co,.
Feito na China

## Controle Manual IR

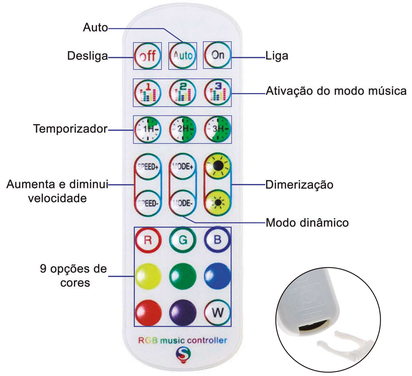


## Instruções do controlador

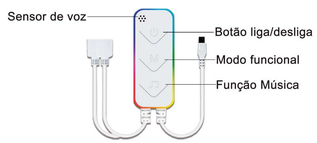


## Instalação

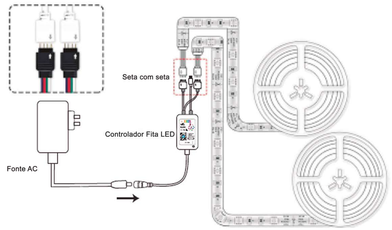


## Escanei para baixar

Escanei para baixar o aplicaitivo da NovaDigital Smart, compatível com o SmartLife e Tuya Smart.
Registre-se: Registre sua conta se for a primeira vez.
Se você tiver uma conta, por favor, insira o senha para entrar diretamente.
Login: Insira o número da conta ou email e a senha corretos para fazer login.
Se esqueceu sua senha você pode entrar na página de login para recuperar sua senha.

GET IT ON Google Play

Download on the App Store

## Adicionar no aplicativo

Clique no botão de "+" e ative o bluetooth do smartphone.
Siga os passos de acordo con as imagens abaixo até concluir o processo de conexão e estará pronto para o uso.

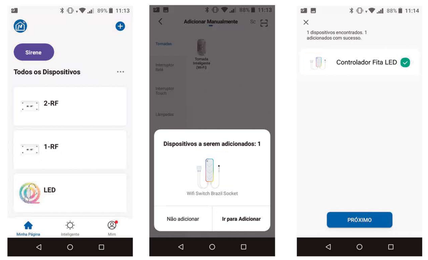

## Função Música

Entre no modo de música e toque música com qualquer dispositivo e a faixa de led a luz será sincronizada com a música.
Nota:
O volume do telefone celular é relativamente pequeno, é melhor usar Áudio Bluetooth

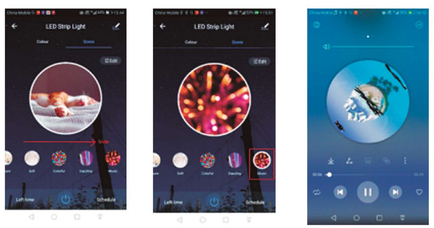


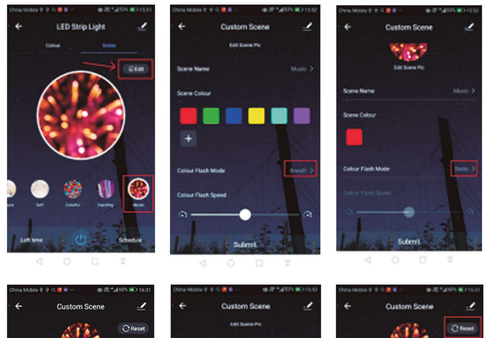


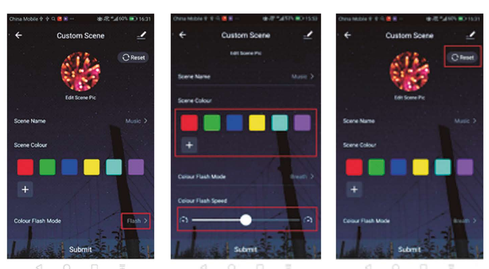


- Clique em Editar no canto superior direito para entrar na cena personalizada;

- Respiração e modo de música estática é adequado para música leve;

- O modo de música flash é adequado para música de ritmo rápido;

- Você pode adicionar/excluir/modificar a cor exibida e alterar o velocidade de mudança de cor;

- Se você não estiver satisfeito, você pode redefinir as configurações.

Por favor, use o produto em um ambiente seco.

Por favor, use a tensão de entrada na tensão de 4,5-25V DC, deve não conecte diretamente em 220V AC.

O produto é solicitado conexão de ânodo comum.

A conexão errada causará um mau funcionamento.

No processo de atualização do produto e software, os dados e interface de software listados no texto são apenas para descrição e referência.

Nenhuma notificação adicional será dada se houver alguma alteração.