



Manual do usuário Controlador Fita LED Dream Color



Modelo: CLW-Dream Color



Especificações

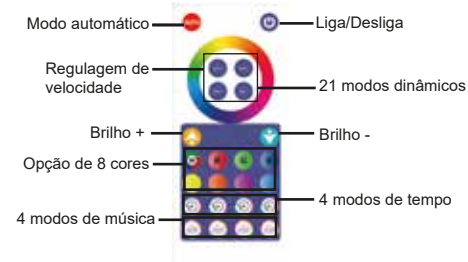
Controlador Fita LED Dream Color
Modelo: CLW-Dream Color
Modelo da Fita: 6803
Wi-Fi: IEEE 802.11 b/g/n 2,4GHz
Fonte: 4.5 - 25V DC
Potência: 144W

“Incorpora produto homologado pela ANATEL sob número:08206-21-11765.”
Este equipamento opera em caráter secundário, isto é, não tem direito a proteção contra interferência prejudicial. Mesmo de estação do mesmo tipo, e não pode causar interferência a sistemas operando em caráter primário.

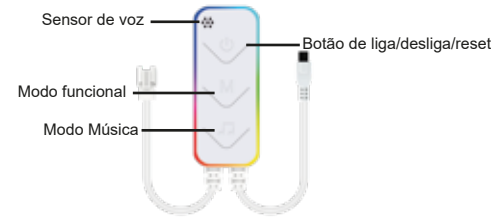
Para mais informações, consulte o site da ANATEL www.anatel.gov.br

Fabricante: Hangzhou Tuya Information Co.,
Feito na China

Controle IR

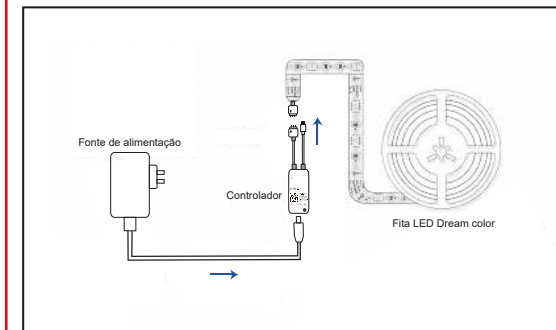


Instruções do Controlador



Instalação

Conecte a fonte e a fita LED ao controlador conforme imagem abaixo.

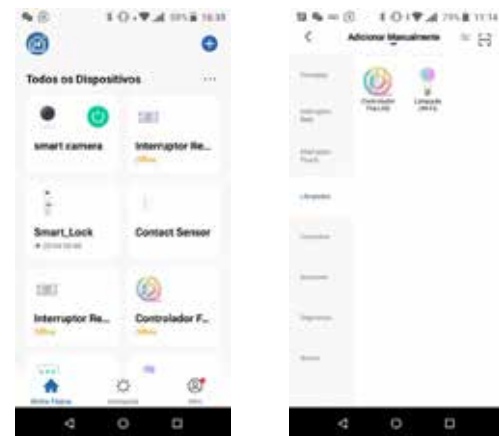


Configuração

Escaneie o Qr code para baixar o aplicativo da NovaDigital. Efetue o login após o cadastro; Esteja conectado a rede sem fio, com internet, na qual pretende conectar o dispositivo.



Abra o aplicativo NovaDigital, clique botão de "+" - "Lâmpada" - "Controlador Fita LED" ou a opção que melhor lhe atender.



Segure o botão de ligar/Desligar do controlados por 6 segundos e solte, clique em: "Confirm indicator rapidly blink". Insira a senha da sua rede sem fio, clique em "Confirmar".



Modos de controle da Fita LED Dream color



Modos de controle da Fita LED Dream color



Modos de controle da Fita LED Dream color

